

## PASOS PARA REGISTRO DE TRABAJOS EN CATÁLOGO ISBN

1º ir a página ISBN ESPAÑA :

- Poner en barra de tareas:  
<http://www.mcu.es/libro/CE/AgenciaISBN/InfGeneral/Presentacion.html>
- O bien , en Google “ISBN España” y entrar en la página de “base de datos de libros publicados en España”.

The screenshot shows a Windows Internet Explorer browser window displaying the website 'Presentación de la Agencia Española del ISBN'. The address bar shows the URL: <http://www.mcu.es/libro/CE/AgenciaISBN/InfGeneral/Presentacion.html>. The website header includes the logo of the Spanish Government and the Ministry of Culture, along with navigation tabs for 'Ministerio', 'Áreas', 'Proyectos', 'Servicios', 'Prensa', and 'Agenda'. The main content area is titled 'Libro, Lectura y Letras' and features a navigation menu on the left with options like 'Información general', 'Agencia del ISBN', 'Base de datos de libros', and 'Fomento de la lectura'. The main content area displays 'Información general de la Agencia Española del ISBN' with links to 'Presentación', 'El ISBN 13', 'Manual del ISBN', 'Impreso de solicitud', 'Tabla de materias (CDU)', and 'Preguntas más frecuentes'. Below this, there is a section titled 'Presentación de la Agencia Española del ISBN' with a search bar and a message: 'bibliogr: (no se han obtenido resultados)'. The Windows taskbar at the bottom shows the 'Inicio' button and several open applications, including 'Windows Live H...', 'Presentación de...', and 'Documento1 - M...'. The system clock shows the time as 10:51.




Aquí encontrarás respuesta a todos los datos que rodean al registro ISBN

Luego, seleccionando la opción “Impreso de Solicitud” podrás descargar el impreso para solicitar el registro de tu obra, está en formato Word, puedes escribir en él, a continuación te mando un ejemplo de cómo rellenarlo, aunque en el reverso del impreso aclara todas lo que hay que poner en cada campo.

**IMPORTANTE:**

- Constituirse con Autor-Editor, si no se cuenta con una editorial (se consigna en la última parte: DATOS DE LA EDITORIAL)
- Si no se va a publicar, ni vender, hay que anotar en el apartado 16 “NOTAS”: “CARÁCTER CURRICULAR”.
- Una vez registrado en ISBN, otro paso es el DEPÓSITO LEGAL, para carácter curricular creo que no es necesario.

Ejemplo anexo I:

	 MINISTERIO DE CULTURA DIRECCIÓN GENERAL DEL LIBRO, ARCHIVOS Y BIBLIOTECAS AGENCIA ESPAÑOLA ISBN Santiago Rusiñol, 8 28040 Madrid Tfno. 91 536 88 34/5/6/7 Fax 91 553 99 90 agencia.isbn@cli.mcu.es http://mcu.es/lab/libro/index.html		ISBN-13: 978-84-692-4941-3
			ISBN-10:
		Nº REGISTRO: 09/80448	
		FECHA:	
<b>IMPORTANTE:</b> Ver instrucciones en anexo	-Si es obra completa, indicar n.º de volúmenes <input type="text" value="1"/>		
	-Si es volumen, indicar ISBN de la obra completa, se puede indicar en ISBN-10 o ISBN-13 y n.º de volumen dentro de la misma <input type="text"/>		
1. AUTOR	SOCIEDAD ANDALUZA DE ANÁLISIS CLÍNICOS		
2. SEUDÓNIMO	SANAC		
3. TÍTULO	XVI REUNION DE LA SOCIEDAD ANDALUZA DE ANÁLISIS CLÍNICOS		
4. SUBTÍTULO	LABORATORIO Y METABOLISMO ÓSEO		
5. TRADUCTOR			
6. OTRAS MENCIONES DE RESPONSABILIDAD	AGENCIA ESPAÑOLA 28 JUL 2009 <b>ISBN</b>		
7. LENGUAS	TRADUCIDO DEL:	LENGUA DE PUBLICACIÓN	LENGUA ORIGINAL
		CASTELLANO	CASTELLANO
8. SERIE/COLECCIÓN Y SUBSERIE			N.º SERIE
			N.º SUBSERIE
9. EDICIÓN	N.º Y MENCIÓN DE EDICIÓN	ISBN EDICIÓN ANTERIOR	N.º IMPRESIÓN
10. DESCRIPCIÓN FÍSICA	N.º DE PÁGINAS	ILUSTRACIONES	TAMAÑO
		92 DÍA PÓFITAS	
			SOPORTE Y NÚMERO
			CD-ROM 1
11. MATERIAL ANEJO			
12. ENCUADERNACIÓN			
13. PRECIO (SIN IVA)			14. TIRADA
15. CDU			
16. NOTAS	CARACTER CURRICULAR		
<b>DATOS DE LA EDITORIAL</b>			
NOMBRE	SOCIEDAD ANDALUZA DE ANÁLISIS CLÍNICOS		
DIRECCIÓN	LABORATORIO ANALISIS CLINICOS HOSPITAL " (C/ JUAN REY CORDERO, 5/N) VALLE DE LOS PEDRACHES "		
POBLACIÓN	POZOBLANCO	C.P. 14400	PROVINCIA CORDOBA
TELÉFONOS	609388343	FAX	
DIRECCIÓN INTERNET	sanac.07	E-MAIL	fr cantalejo 03@hotmail.com
PERSONA DE CONTACTO	FERNANDO ROBRIGUEZ CANTALEJO		